

各位

(一社) 日本工作機械工業会

2016年 7月次「工作機械短期受注観測調査」集計結果について

拝啓 益々ご清祥のこととお慶び申し上げます。

このたび、2016年7月次「工作機械短期受注観測調査」がまとまりましたので、以下の通りご報告します。なお、公表日は7月28日(木)15時となっております。

また、2016年8月次短観の公表は8月31日(水)を予定しております。なお、受注短観に関するお問い合わせは「調査企画部」宛てにお願い致します。

敬具

1.業況に関する判断(DI)

(a) 会社全体の業況		(b) 工作機械事業の業況	
足元	翌月	足元	翌月
7.0	4.2	1.4	2.8

DI = [第一選択肢「良い」の回答数割合(%)] - [第三選択肢「悪い」の回答数割合(%)]、第二選択肢は「さほど良くない」
 足元=調査該当月、翌月=次月

2.工作機械受注の先行き予測に関する判断(DI)

(c) 受注総額の水準		(d) 受注内需の水準		(e) 受注外需の水準	
足元	翌月	足元	翌月	足元	翌月
-1.4	-4.2	7.0	-7.0	-20.3	-7.2

3.受注内需業種別の水準(DI)

(f) 一般機械向けの受注水準		(g) 自動車向けの受注水準		(h) 電気・精密向けの受注水準	
翌月		翌月		翌月	
-8.5		-3.0		-7.1	

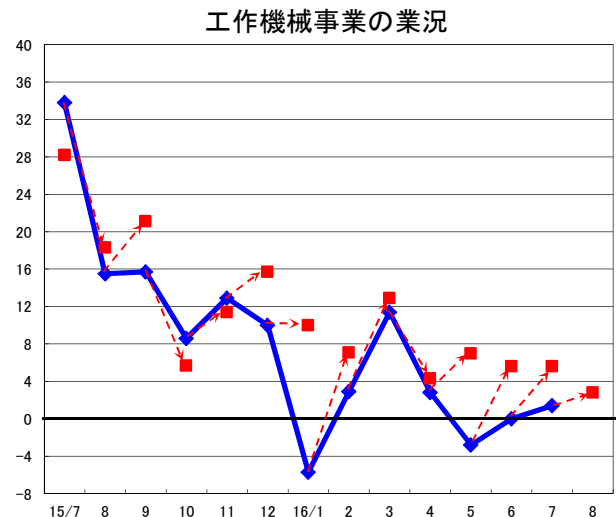
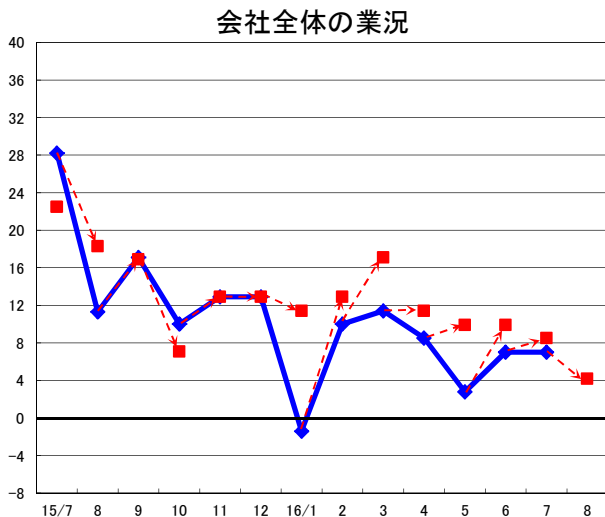
4.受注外需地域別の水準(DI)

(i) アジア向けの受注水準		(j) 欧州向けの受注水準		(k) 北米向けの受注水準	
翌月		翌月		翌月	
-7.2		-11.7		1.6	

DI = [第一選択肢「増加」の回答数割合(%)] - [第三選択肢「減少」の回答数割合(%)]、第二選択肢は「横ばい」

※ お問い合わせ先 : (一社) 日本工作機械工業会 調査企画部
 Tel 03-3434-3961

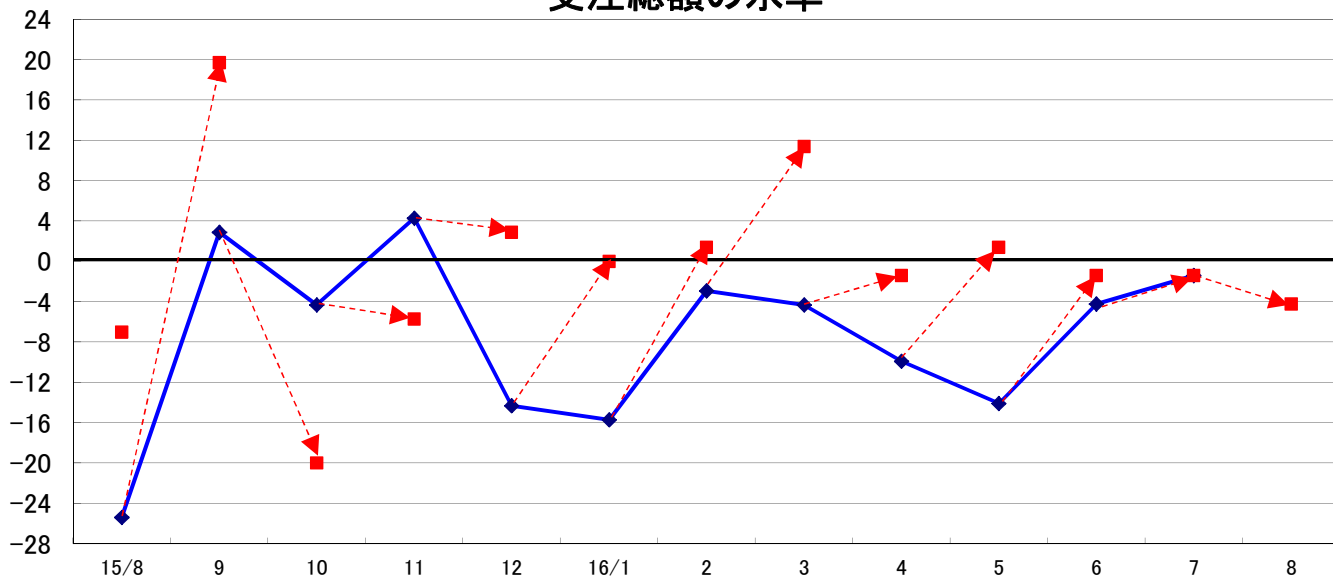
【業況と工作機械受注額のDI月次推移】 青(実線) = 当月DI、赤(点線) = 翌月DI



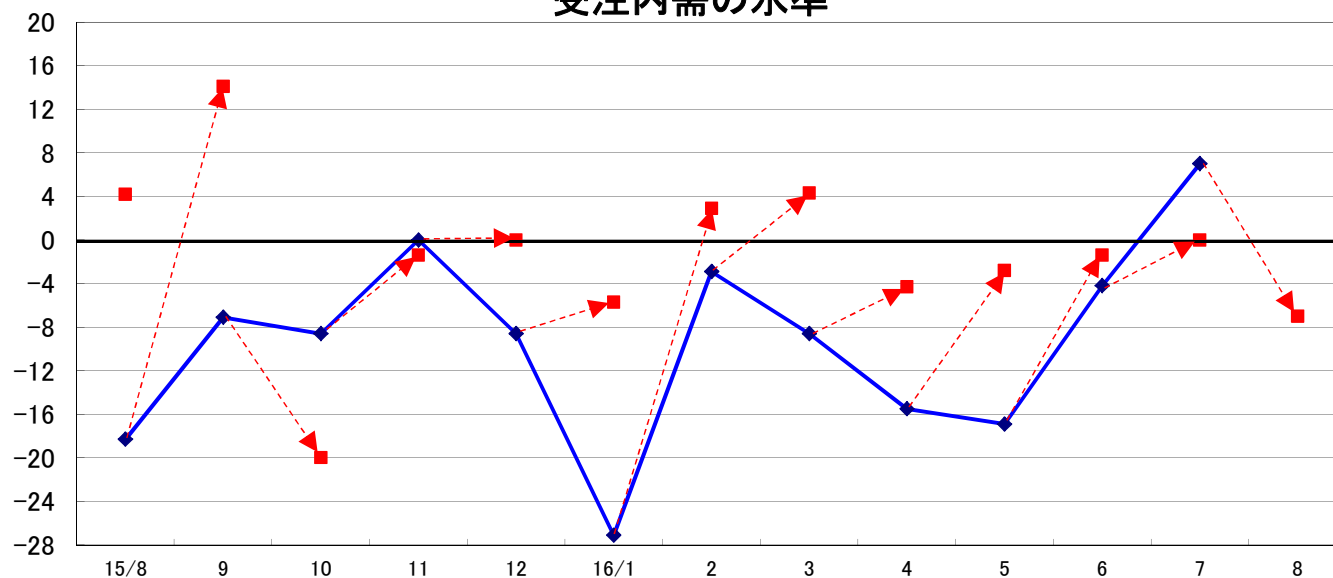
5. 工作機械「短期受注観測調査」推移とポジショングラフ

受注総額、内外需のD I 推移 青（実線・◆）＝当月D I、赤（■）＝翌月D I

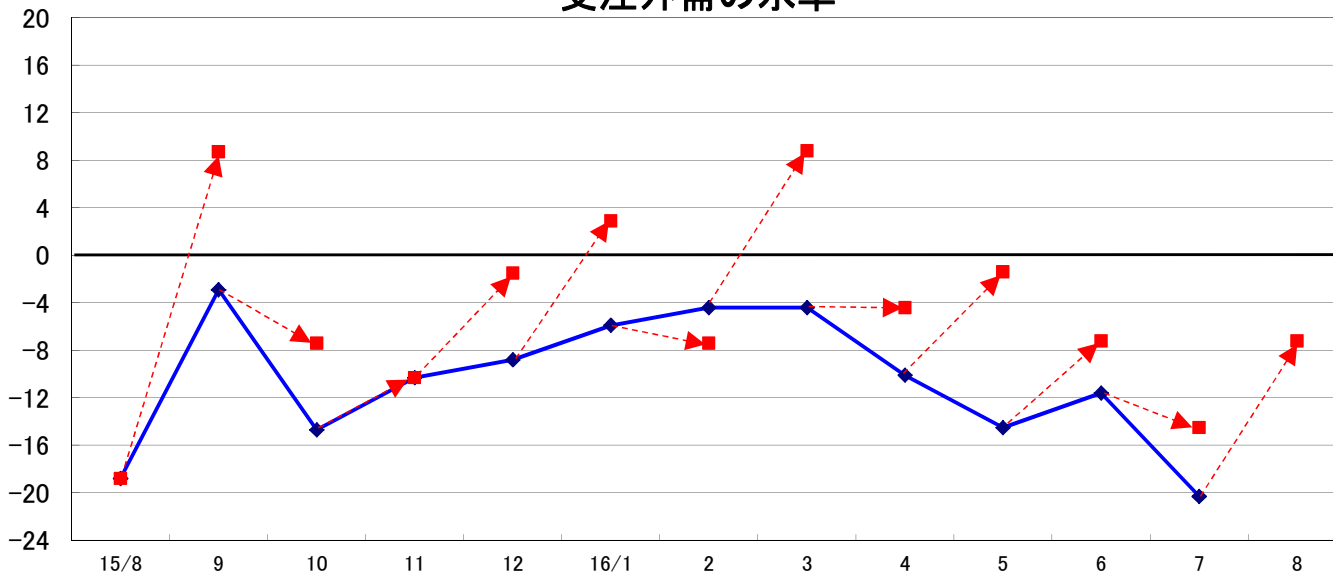
受注総額の水準



受注内需の水準



受注外需の水準

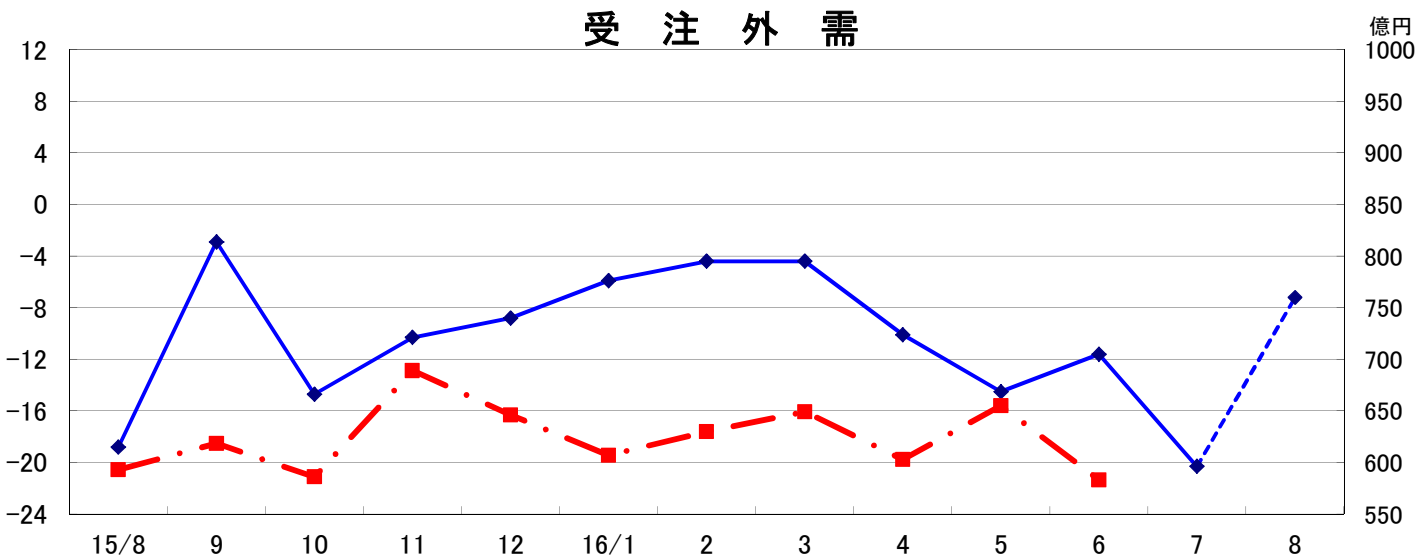
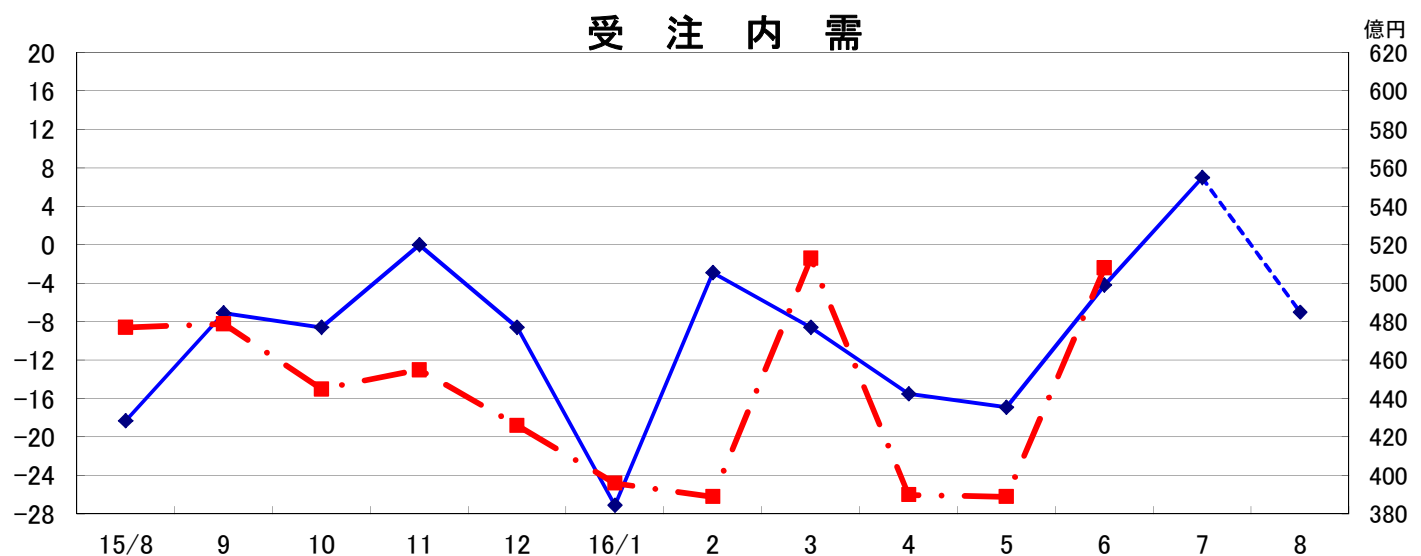
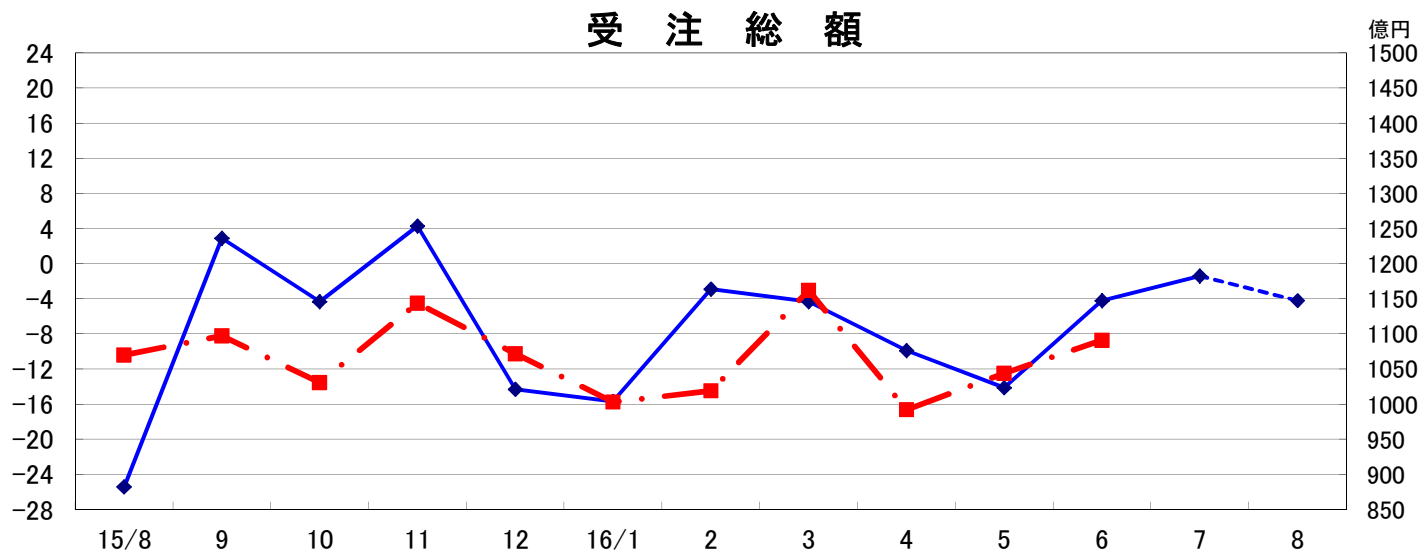


6-1. 受注総額、内外需のD I（左目盛り）と受注額（右目盛り）の推移 比較グラフ

青（実線）＝当月・翌月D I、赤（点線）＝受注額

短観D Iと受注の関係

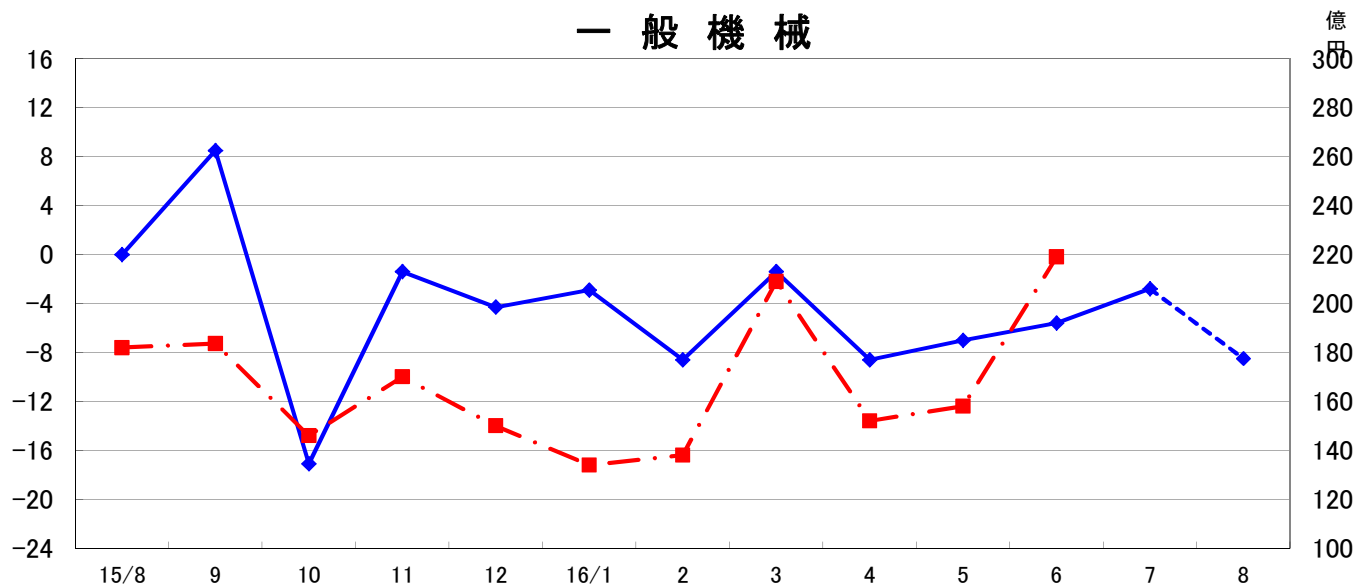
受注実績値に対して、短観DI値を重ねて見ると、必ずしも一致はしていないが、概ねその方向感は現れていると言える。



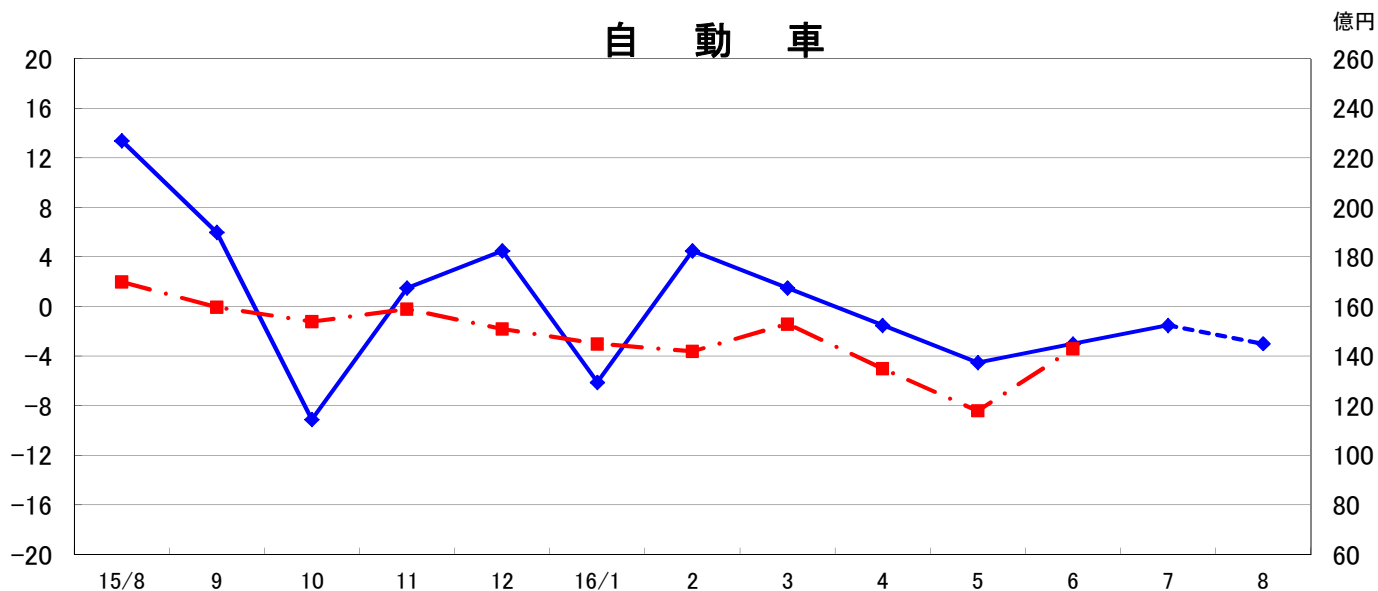
6-2. 内需業種別の翌月D I 推移と受注の関係

青（実線）＝当月・翌月DI、 赤（点線）＝当該業種の受注額

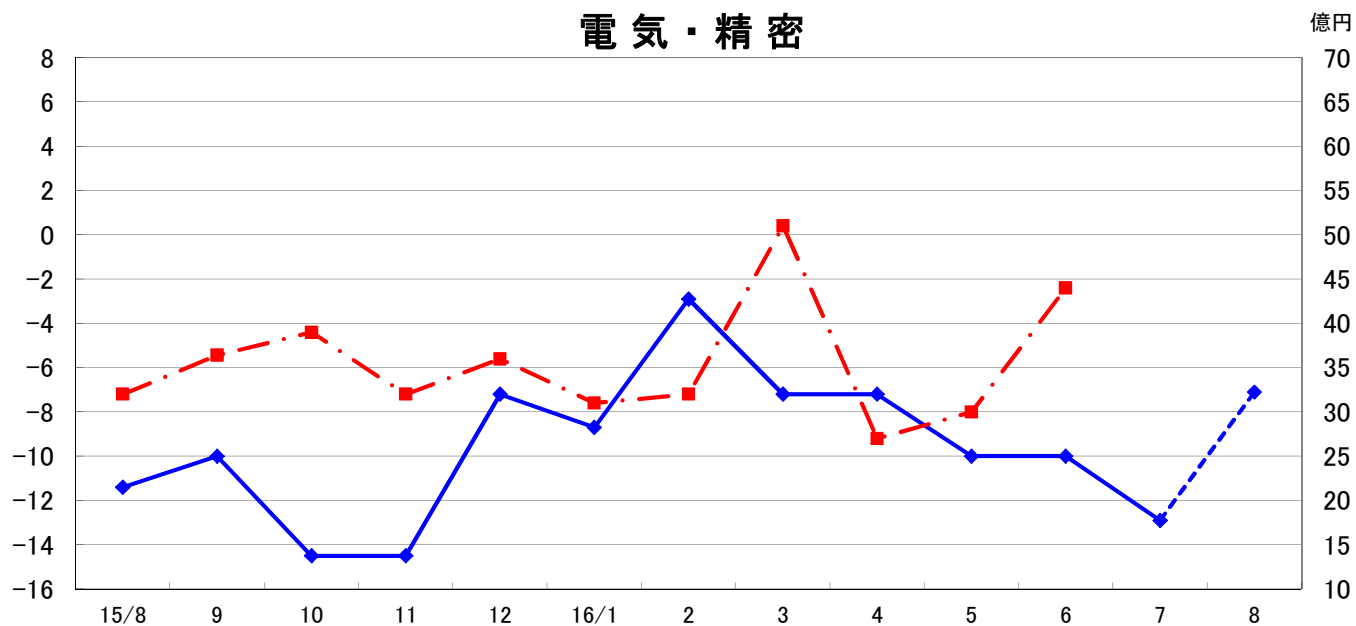
一般機械



自動車



電気・精密



6-3. 外需地域別の翌月DI 推移と受注の関係

青（実線）＝当月・翌月DI、赤（点線）＝当該地域の受注額

